
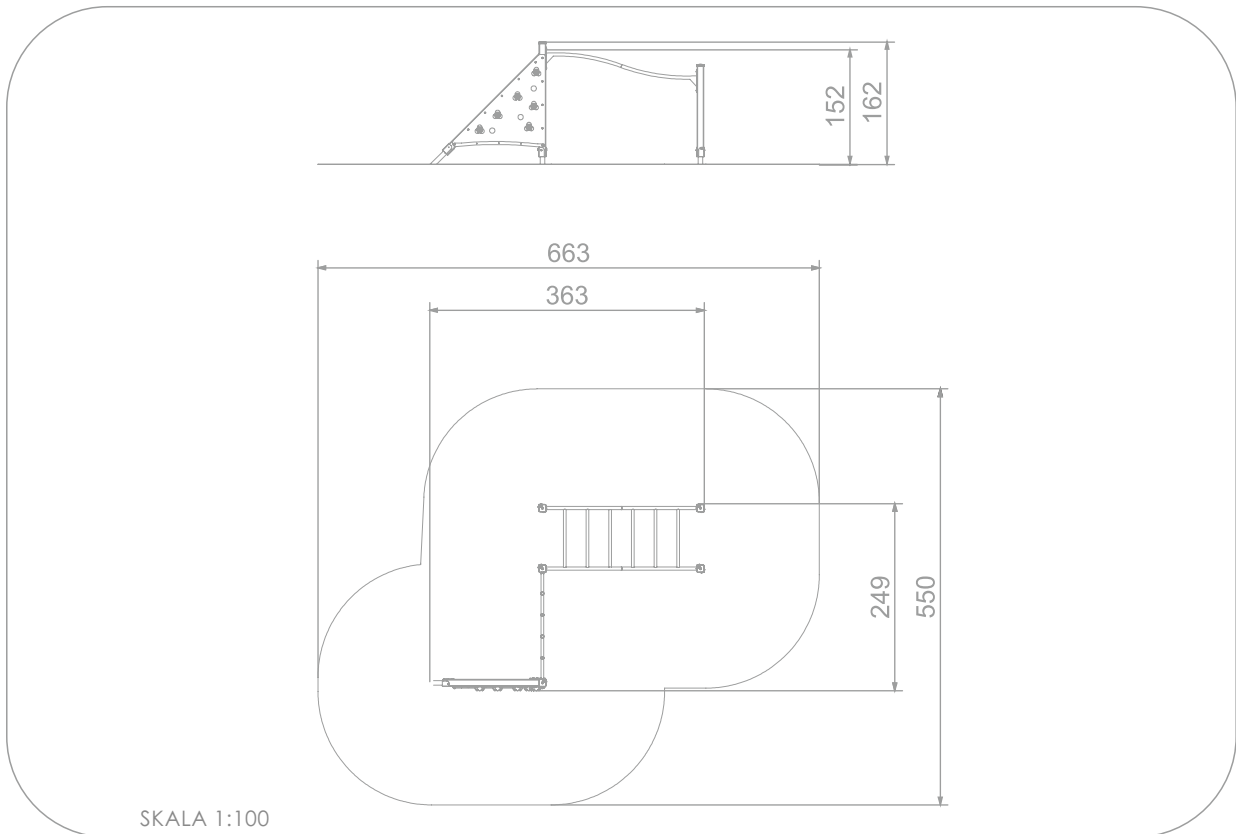



### INFORMACJE O PRODUKCIE





Wymiary	249 x 363 cm
Strefa bezpieczeństwa	550 x 663 cm
Powierzchnia strefy bezpieczeństwa	28 m <sup>2</sup>
Wysokość całkowita	162 cm
Wysokość swobodnego upadku	152 cm
Ilość użytkowników	8
Produkt zgodny z PN-EN 1176-1:2017-12	TAK
Dostępność części zapasowych	TAK
Przedział wiekowy	3-12
Zgodnie z normą PN-EN 1176-1:2017-12 produkt wymaga zastosowania nawierzchni amortyzującej odpowiedniej dla jego wysokości swobodnego upadku.	



8009



**MATERIAŁY:**

<p>DREWNO DRZEW IGLASTYCH, BEZRZDENIOWE, CAŁKOWICIE ODPORNE NA WODĘ</p>	<p>KOTWY CYNKOWANE PROSZKOWO I MAŁOWANE PROSZKOWO</p>	<p>LINY POLIPROPELYNOWE TYPU PP-MULTISPLIT O ŚREDNICY 16 MM Z RDZENIEM STALOWYM</p>	<p>ZAKOŃCZENIA LIN ZACIŚNIĘTE W TULEJACH WYKONANYCH Z WYTRZYMAŁYCH STOPÓW ALUMINIUM</p>
			
<p>ZŁĄCZKI ALUMINIOWE</p>	<p>KAMIEŃ WSPINACZKOWE WYKONANE Z MIESZANKI KRUSZYW I KOLOROWYCH ŻYWIC POLIESTROWYCH</p>	<p>SOLIDNE I ESTETYCZNE KULOWE POŁĄCZENIA LIN</p>	<p>ELEMENTY ZŁĄCZNE TAKIE JAK ŚRUBY, NAKRĘTKI, PODKŁADKI WYKONANE ZE STALI NIERDZEWNEJ</p>
